



E) Objetivos e indicadores de la actividad

Objetivo	Indicador	Cuantificación	
		Previsto	Realizado
Dotar a las personas de conocimientos y habilidades para asumir la responsabilidad en su proceso de inserción.	Nº de suarios/as atendidos de forma individual	1.500	1942
	Nº participantes en talleres grupales	150	158
	Nº Contrataciones por búsqueda autónoma tras pasar por orientación	350	339
Facilitar el contacto entre empresas que buscan trabajadores/as y personas que buscan un empleo, con el fin de lograr la inserción de éstas últimas.	Empresas visitadas	65	67
	Empresas contactadas	200	381
	Ofertas gestionadas	200	198
	Personas insertadas por mediación servicio Fundación	85	67
Ofrecer a las personas usuarias del programa de Empleo de una oportunidad de adquirir una cualificación profesional que facilite su inserción laboral, así como formarse en aspectos transversales fundamentales que faciliten su acceso al mundo laboral.	Nº beneficiarios/as	45	193
	Nº horas formación	400	2224
Fomentar la inserción de las personas desempleadas mediante la creación de su propia empresa	Nº Empresas creadas.	25	27
	Nº personas informadas sobre autoempleo	60	69

Actividad 3. Juventud

A) Identificación

Denominación: Juventud

Tipo de actividad: Propia

Lugar de desarrollo de la actividad: Casa de Juventud Matadero, en Florentino Ballesteros, en el I.E.S. Pablo Serrano y I.E.S. Grande Covián.

Descripción detallada de la actividad:

Proyecto gestionado por Fundación el Tranvía, promovido por el Ayuntamiento de Zaragoza y desarrollado en el Centro Cívico Salvador Allende y en los espacios del P.I.E.E. de los I.E.S. Pablo Serrano y Grande Covián.

El Proyecto de Casas de Juventud tiene como finalidad ofrecer espacios públicos que planteen diferentes alternativas de ocio y tiempo libre a jóvenes de la ciudad de 12 a 30 años. Se pretende reforzar la acción sociocultural en el entorno, favorecer el encuentro entre jóvenes y la producción cultural y artística, contribuir a mejorar la información de los jóvenes y promover su implicación y participación activa. De esta manera, se quiere desarrollar en los jóvenes actitudes y habilidades sociales que les capaciten en su propio desarrollo y mejora social, fomentando valores de respeto, tolerancia y solidaridad.

50 /

El Proyecto de Integración de Espacios Escolares (PIEE) tiene como objetivo convertirse en una alternativa educativa para el ocio y el tiempo libre de los jóvenes escolarizados de Zaragoza y potenciar sus hábitos de participación en las asociaciones del barrio. Complementa la formación del alumnado en un ambiente menos riguroso que el académico, fomentando al igual que en el Proyecto de Casas de Juventud, los valores de respeto, tolerancia y solidaridad. También pretende ser una ayuda para dinamizar la comunidad escolar a través de la organización de actividades conjuntas entre profesorado, padres y alumnado, permitiendo rentabilizar los espacios y los equipamientos de los centros.

B) Recursos humanos empleados en la actividad


Tipo	Número		nº horas/año	
	Previsto	Realizado	Previsto	Realizado
Personal asalariado	10,00	14,00	7.691,00	6.785,00
Personal con contrato de servicios	14,00	11,00	2.200,00	2.362,50
Personal voluntario	0,00	0,00	0,00	0,00

C) Beneficiarios o usuarios de la actividad

Tipo	Número	
	Previsto	Realizado
Personas físicas	3.630	3.578
Personas jurídicas	0	0

D) Recursos económicos empleados en la actividad

Gastos/Inversiones	IMPORTE	
	Previsto	Realizado
Gastos y ayudas y otros		
a) Ayudas monetarias		
b) Ayudas no monetarias		
c) Gastos por colaboraciones y órganos de gobierno		
Variación de existencias de productos terminados y en curso de fabricación		
Aprovisionamientos		
Gastos de personal	164.932,78	149.545,42
Otros gastos de la actividad	18.012,01	16.747,95
Amortización del Inmovilizado	497,92	248,50
Deterioro y resultado por enajenación de Inmovilizado		
Gastos financieros	821,52	923,22
Variaciones de valor razonable en instrumentos financieros		
Diferencias de cambio		
Deterioro y resultado por enajenaciones de instrumentos financieros		
Impuestos sobre beneficios		
Subtotal gastos	184.264,23	167.465,09
Adquisiciones de Inmovilizado (Excepto Bienes Patrimonio Histórico)		
Adquisiciones de Bienes Patrimonio Histórico		
Cancelación deuda no comercial		
Subtotal recursos	0,00	0,00
TOTAL	184.264,23	167.465,09

51 | 



E) Objetivos e indicadores de la actividad

Objetivo	Indicador	Cuantificación	
		Previsto	Realizado
Ofrecer alternativas de ocio sano y de participación e inclusión a las personas jóvenes del barrio en entornos supervisados por adultos.	Nº usuarios/as cursos	130	157
	Nº usuarios/as activid.grupales	140	180
Ofrecer alternativas de ocio sano y de participación e inclusión a las personas jóvenes que realizan su formación en los centros educativos del barrio en entornos supervisados por adultos.	Nº usuarios/as cursos	130	116
	Nº usuarios/as activid.grupales	70	62
	Nº usuarios/as activid.deportivas	160	190
Ofrecer oportunidades de ocio que pongan en contacto a los/las jóvenes del barrio con personas de su misma edad, con las que comparten aficiones e inquietudes, con el fin de facilitar la creación de redes sociales y compartir tiempo de ocio saludable y alternativo juntos, todo ello bajo la supervisión de adultos.	Nº usuarios/as activid.interasocia	2.500	2.257
	Nº usuarios/as activid.puntuales	500	616

Actividad 4. Mujer

A) Identificación

Denominación: Mujer

Tipo de actividad: Propia

Lugar de desarrollo de la actividad: Local situado en calle Doctor Palomar, nº 4 y Espacio Mujeres, Miguel Servet, 174.


Descripción detallada de la actividad:


Está integrado por dos proyectos:

CENTRO DE PROMOCIÓN SOCIOLABORAL PARA MUJERES – AYUNTAMIENTO DE ZARAGOZA - ÁREA DE DERECHOS SOCIALES.

Tramalena surgió en 1998, fruto de un convenio firmado con este propósito entre el Ayuntamiento de Zaragoza y la Fundación El Tranvía.

En el se llevan a cabo acciones formativas que pretenden mejorar la empleabilidad y la posibilidad de inserción de las participantes, así como actividades de promoción social vinculadas a áreas de desarrollo personal. El programa ofrece un servicio de espacio infantil que facilita el acceso a la formación de aquellas mujeres que, de otra manera, no podrían conciliar vida personal y laboral. En dicho espacio se atiende a niños y niñas de 0 a 3 años.

52 | 



SERVICIO ESPECIALIZADO DE ATENCIÓN Y TUTORIZACIÓN EN LA BÚSQUEDA Y MANTENIMIENTO DEL EMPLEO PARA PERSONAS CON DIFICULTAD POR RAZONES DE GÉNERO.

La atención dispensada desde este servicio parte de la percepción de que las mujeres en desempleo tienen dificultades añadidas debido a condicionantes de género y desde la convicción de que una intervención que contemple dichas diferencias facilitará el proceso de inserción sociolaboral de las mismas.

El programa, por tanto, contempla esa especificidad y dado que el origen de las dificultades no se encuentra solo en las mujeres, sino que también se produce en el mundo empresarial se plantea actuar en los dos campos mediante dos líneas básicas de intervención:

- Informar, orientar y motivar a las mujeres para mejorar su empleabilidad incorporando la perspectiva de género.
- Sensibilizar a las empresas sobre medidas de igualdad e intermediar en la colocación de las usuarias.

El servicio de Orientación es complementario a la intervención del Servicio de Atención Integral a Víctimas de Violencia de Género y al de Formación para el Empleo, dando a sus actuaciones una continuidad de atención que en muchas ocasiones resulta clave para alcanzar el objetivo común de reducir desigualdades, procurando que la mujer consiga mayores cuotas de autonomía a través de la inserción laboral.

B) Recursos humanos empleados en la actividad

Tipo	Número		nº horas/año	
	Previsto	Realizado	Previsto	Realizado
Personal asalariado	16,00	26,00	12.514,00	13.201,00
Personal con contrato de servicios	1,00	1,00	128,00	160,00
Personal voluntario	4,00	4,00	510,00	450,00

C) Beneficiarios o usuarios de la actividad

Tipo	Número	
	Previsto	Realizado
Personas físicas	1.750	2.011
Personas jurídicas	20	17



D) Recursos económicos empleados en la actividad

Gastos/Inversiones	IMPORTE	
	Previsto	Realizado
Gastos y ayudas y otros		
a) Ayudas monetarias		
b) Ayudas no monetarias		
c) Gastos por colaboraciones y órganos de gobierno		
Variación de existencias de productos terminados y en curso de fabricación		
Aprovisionamientos		
Gastos de personal	257.434,09	264.592,22
Otros gastos de la actividad	29.111,50	29.591,90
Amortización del Inmovilizado	1.186,66	1.610,77
Deterioro y resultado por enajenación de inmovilizado		
Gastos financieros	1.291,16	1.505,49
Variaciones de valor razonable en instrumentos financieros		
Diferencias de cambio		
Deterioro y resultado por enajenaciones de instrumentos financieros		
Impuestos sobre beneficios		
Subtotal gastos	289.023,41	297.300,38
Adquisiciones de Inmovilizado (Excepto Bienes Patrimonio Histórico)	750,00	526,35
Adquisiciones de Bienes Patrimonio Histórico		
Cancelación deuda no comercial		
Subtotal recursos	750,00	526,35
TOTAL	289.773,41	297.826,73

E) Objetivos e indicadores de la actividad

Objetivo	Indicador	Cuantificación	
		Previsto	Realizado
Impulsar y potenciar la formación y el desarrollo personal de las mujeres que participan en el Centro Tramalena	Nº de mujeres participantes en actividades formativas y de desarrollo personal.	170	228
	Nº de mujeres participantes en actividades socioculturales y de ocio.	200	276
	Nº de niños/as que hacen uso del espacio infantil.	30	46
	Nº de participantes en intervención grupal trabajo social / orientación sociolaboral	70	80
	Nº de personas atendidas de forma individual trabajo social / orientación sociolaboral	70	94
	Nº de personas atendidas en puesto de información.	1.250	1222
Dotar a las mujeres del Servicio de Orientación de conocimientos y habilidades para asumir la responsabilidad en su proceso de inserción	Nº de usuarios/as atendidos/as de forma individual	500	561
	Nº de participantes en talleres grupales	300	482
	Nº de personas insertadas autónomamente tras pasar por orientación	30	153
Proporcionar un espacio para la intermediación que favorezca la inserción de las usuarias del Servicio de Orientación	Empresas/particulares que contactan con el Servicio	20	23
	Ofertas gestionadas	25	33
	Insertadas por mediación del servicio	20	17
Proporcionar un servicio psicológico que permita el empoderamiento de las personas en situación de desempleo y precariedad laboral por causa de diversos condicionantes de género	Nº de beneficiarios/as atendidos/as individuales	20	53
	Nº de beneficiarios/as atendidos grupalmente	60	197

Actividad 5. Vivienda

A) Identificación

Denominación: Vivienda

Tipo de actividad: Propia

Lugar de desarrollo de la actividad: Local situado en Gascón y Marín, 5 y Edificio de viviendas situado en calle del Sol, 27 y Grupo Vizconde Escoriaza, bloque 3.

Descripción detallada de la actividad:

La Fundación dispone de 5 viviendas de protección oficial, que alquila a jóvenes entre 18 y 35 años en proceso de emancipación familiar, con escasos recursos económicos y escasa estabilidad laboral. El proyecto pretende acompañar a los jóvenes en su proceso de estabilización en el empleo mientras se les facilita una vivienda en régimen de alquiler protegido. También dispone de un local comercial que, como medida de apoyo al autoempleo, la Fundación tiene arrendado a una empresa cooperativa, cuya actividad está dirigida a la prestación de servicios a la comunidad.

El proyecto de Vivienda complementa al proyecto "Búscate la vida" del programa de Empleo en dos maneras:

- Aportando recursos para la emancipación e inclusión residencial de personas jóvenes.
- Aportando información sobre recursos de vivienda de forma complementaria a la búsqueda activa de empleo.

B) Recursos humanos empleados en la actividad

Tipo	Número		nº horas/año	
	Previsto	Realizado	Previsto	Realizado
Personal asalariado	3	4	120	23
Personal con contrato de servicios	0	0	0	0
Personal voluntario	0	0	0	0

C) Beneficiarios o usuarios de la actividad


Tipo	Número	
	Previsto	Realizado
Personas físicas	1.750	2.011
Personas jurídicas	20	17

D) Recursos económicos empleados en la actividad

Gastos/Inversiones	IMPORTE	
	Previsto	Realizado
Gastos y ayudas y otros		
a) Ayudas monetarias		
b) Ayudas no monetarias		
c) Gastos por colaboraciones y órganos de gobierno		
Variación de existencias de productos terminados y en curso de fabricad		
Aprovisionamientos		
Gastos de personal	2.390,18	548,01
Otros gastos de la actividad	8.289,43	5.584,95
Amortización del Inmovilizado	7.137,06	7.126,83
Deterioro y resultado por enajenación de Inmovilizado		
Gastos financieros	1.299,38	3.922,21
Variaciones de valor razonable en instrumentos financieros		
Diferencias de cambio		
Deterioro y resultado por enajenaciones de instrumentos financieros		
Impuestos sobre beneficios		
Subtotal gastos	19.116,05	17.182,00
Adquisiciones de Inmovilizado (Excepto Bienes Patrimonio Histórico)		
Adquisiciones de Bienes Patrimonio Histórico		
Cancelación deuda no comercial	6.885,42	6.885,42
Subtotal recursos	6.885,42	6.885,42
TOTAL	26.001,47	24.067,42

E) Objetivos e indicadores de la actividad

Objetivo	Indicador	Cuantificación	
		Previsto	Realizado
Acompañar a los jóvenes en su proceso de estabilización en el empleo mientras se les facilita una vivienda en régimen de alquiler protegido	Nº jóvenes inquilinos calle del Sol, 27	8	8




Actividad 6. Transversal

A) Identificación

Denominación: Transversal

Tipo de actividad: Propia

Lugar de desarrollo de la actividad: Fray Luis Urbano, 11, casa 23 y Grupo Vizconde Escoriaza, bloque 3

Descripción detallada de la actividad:

Se ubican aquí proyectos y actividades que van desde el fomento de la participación e inclusión social a través del voluntariado, como el compromiso de la Fundación en la Formación de nuevos/as profesionales de la intervención social y de otros perfiles, mediante convenios de prácticas, así como acciones propias de la entidad dirigidas a la consecución de fondos propios. Se trata de un grupo de actividades que engloba acciones que tocan a todos o casi todos los programas de la Fundación, siendo tradicional su desarrollo en algunos casos y novedoso en otros.

Se incluyen:

Gestión voluntariado

Formación de profesionales durante su periodo de prácticas

Actividades para captación de donativos


Dinamización Asociación de Vecinos Las Fuentes


B) Recursos humanos empleados en la actividad

Tipo	Número		nº horas/año	
	Previsto	Realizado	Previsto	Realizado
Personal asalariado	5	1	318	1
Personal con contrato de servicios	0	0	0	0
Personal voluntario	0	0	0	0

C) Beneficiarios o usuarios de la actividad

Tipo	Número	
	Previsto	Realizado
Personas físicas	100	102
Personas jurídicas	1	1

57






D) Recursos económicos empleados en la actividad

Gastos/Inversiones	IMPORTE	
	Previsto	Realizado
Gastos y ayudas y otros		
a) Ayudas monetarias		
b) Ayudas no monetarias		
c) Gastos por colaboraciones y órganos de gobierno		
Variación de existencias de productos terminados y en curso de fabricación		
Aprovisionamientos		
Gastos de personal	6.121,45	23,09
Otros gastos de la actividad	279,16	13,79
Amortización del Inmovilizado	31,50	1,31
Deterioro y resultado por enajenación de inmovilizado		
Gastos financieros	55,93	5,66
Variaciones de valor razonable en instrumentos financieros		
Diferencias de cambio		
Deterioro y resultado por enajenaciones de instrumentos financieros		
Impuestos sobre beneficios		
Subtotal gastos	6.488,04	43,85
Adquisiciones de Inmovilizado (Excepto Bienes Patrimonio Histórico)		
Adquisiciones de Bienes Patrimonio Histórico		
Cancelación deuda no comercial		
Subtotal recursos	0,00	0,00
TOTAL	6.488,04	43,85

E) Objetivos e indicadores de la actividad

Objetivo	Indicador	Cuantificación	
		Previsto	Realizado
Fomentar la participación e inclusión ciudadana por medio del voluntariado	Nº de voluntarios/as que han colaborado con la entidad	60	64
Fomentar la participación e inclusión ciudadana mediante el apoyo al papel de la asociación de vecinos en el barrio	Nº de actividades de la A. VV. en las que ha participado la dinamizadora	10	10
Contribuir a la mejora de la sociedad mediante la provisión de prácticas par a profesionales en formación del ámbito social y administrativo	Nº de personas acogidas en prácticas	12	23
Poner al servicio de la administración local la experiencia de la Fundación en el diseño e implementación de acciones destinadas a favorecer el desarrollo integral del niño/a como cauce preventivo de problemas sociales, mediante la combinación de medidas de prevención y compensación de las desigualdades educativas	Nº de niños/as que han participado en actividades de refuerzo educativo	30	15



II. RECURSOS ECONÓMICOS TOTALES EMPLEADOS POR LA ENTIDAD

Gastos/Inversiones	Actividad 1	Actividad 2	Actividad 3	Actividad 4	Actividad 5	Actividad 6	Total actividades	No imput. a las actividades	TOTAL
Gastos y ayudas y otros									
a) Ayudas monetarias	0,00	0,00	0,00	0,00	0,00	0,00	0,00	0,00	0,00
b) Ayudas no monetarias	0,00	0,00	0,00	0,00	0,00	0,00	0,00	0,00	0,00
c) Gastos por colaboraciones y órganos de gobierno	0,00	0,00	0,00	0,00	0,00	0,00	0,00	0,00	0,00
Variación de existenc-productos terminados y en curso de fabricación	0,00	0,00	0,00	0,00	0,00	0,00	0,00	0,00	0,00
Aprovisionamientos	0,00	0,00	0,00	0,00	0,00	0,00	0,00	0,00	0,00
Gastos de personal	427.174,69	351.580,52	149.545,42	264.592,22	548,01	23,08	1.193.463,94	1.573,00	1.195.036,94
Otros gastos de la actividad	82.488,80	82.825,37	16.747,95	29.591,90	5.584,95	13,78	217.252,75	4.500,00	221.752,75
Amortización del Inmovilizado	3.300,81	3.697,19	248,50	1.610,77	7.126,83	1,31	15.985,41	0,00	15.985,41
Deterioro y resultado por enajenación de inmovilizado	0,00	2.423,57	0,00	0,00	0,00	0,00	2.423,57	0,00	2.423,57
Gastos financieros	2.741,02	9.158,73	923,22	1.505,49	3.922,21	5,66	18.256,33	0,00	18.256,33
Variaiones de valor razonable en instrumentos financieros	0,00	0,00	0,00	0,00	0,00	0,00	0,00	0,00	0,00
Diferencias de cambio	0,00	0,00	0,00	0,00	0,00	0,00	0,00	0,00	0,00
Deterioro y resultado por enajenaciones de instrumentos financieros	0,00	0,00	0,00	0,00	0,00	0,00	0,00	0,00	0,00
Impuestos sobre beneficios	0,00	0,00	0,00	0,00	0,00	0,00	0,00	0,00	0,00
Subtotal gastos	515.705,32	449.685,38	167.465,09	297.300,38	17.182,00	43,83	1.447.382,00	6.073,00	1.453.455,00
Adquisiciones de Inmovilizado (Excepto Bienes Patrimonio Histórico)	519,09	472.057,28	0,00	526,35	0,00	0,00	473.102,72		473.102,72
Adquisiciones de Bienes Patrimonio Histórico							0,00		0,00
CANCELACIÓN DEUDA NO COMERCIAL		3.326,37			6.885,42		10.211,79		10.211,79
Subtotal recursos	519,09	475.383,65	0,00	526,35	6.885,42	0,00	483.314,51	0,00	483.314,51
TOTAL RECURSOS EMPLEADOS	516.224,41	925.069,03	167.465,09	297.826,73	24.067,42	43,83	1.930.696,51	6.073,00	1.936.769,51

III. RECURSOS ECONÓMICOS TOTALES OBTENIDOS POR LA ENTIDAD


A. Ingresos obtenidos por la entidad


INGRESOS	IMPORTE	
	Previsto	Realizado
Rentas y otros ingresos derivados del patrimonio		
Ventas y prestaciones de servicios de las actividades propias	34.513,00	33.703,68
Ingresos ordinarios de las actividades mercantiles		
Subvenciones y convenios con las Administraciones Públicas	951.346,96	1.119.621,58
Convenios con entidades privadas	220.275,05	228.981,85
Recursos propios y otros ingresos	84.600,00	78.290,52
TOTAL	1.290.735,01	1.460.597,63

B. Otros recursos económicos obtenidos por la entidad

Deudas contraídas con entidades de crédito ejercicio 2019

DEUDAS CONTRAÍDAS DURANTE EL EJERCICIO	Importe			Objeto o fin
	Saldo Inicial	Aumentos/ Disminuciones	Saldo final	
Cuenta de crédito LA CAIXA 487	72.646,97	48.890,82	121.537,79	Fines fundacionales
Cuenta de crédito IBERCAJA 074-23	40,62	95.470,94	95.511,56	Fines fundacionales
Cuenta de crédito Coop.57	0,00	140.176,00	140.176,00	Fines fundacionales
Préstamo a corto plazo Ibercaja	6.885,42	212,93	7.098,35	Fines fundacionales
Préstamo a largo plazo Ibercaja	58.762,83	-7.098,35	51.664,48	Fines fundacionales
Préstamo a corto plazo Ibercaja 34715	0,00	13.706,23	13.706,23	Fines fundacionales
Préstamo a largo plazo Ibercaja 34715	0,00	181.367,40	181.367,40	Fines fundacionales
Inter. Cto.pzo. Deudas entidad.cto.	692,93	363,50	1.056,43	Fines fundacionales
TOTAL	139.028,77	473.089,47	612.118,24	

60




Deudas contraídas con entidades de crédito ejercicio 2018

DEUDAS CONTRAÍDAS DURANTE EL EJERCICIO	Importe			Objeto o fin
	Descripción	Saldo Inicial	Aumentos/ Disminuciones	
Cuenta de crédito LA CAIXA 487	70.821,61	1.825,36	72.646,97	Fines fundacionales
Cuenta de crédito IBERCAJA 074-23	14,80	25,82	40,62	Fines fundacionales
Cuenta de crédito Coop.57	0,00		0,00	Fines fundacionales
Préstamo a corto plazo Ibercaja	6.677,30	208,12	6.885,42	Fines fundacionales
Préstamo a largo plazo Ibercaja	65.648,25	-6.885,42	58.762,83	Fines fundacionales
Préstamo a corto plazo ICO	50.000,00	-50.000,00	0,00	Fines fundacionales
Inter. Cto.pzo. Deudas entidad.cto.	229,96	462,97	692,93	Fines fundacionales
TOTAL	193.391,92	-54.363,15	139.028,77	

Otras obligaciones financieras del ejercicio 2019

OTRAS DEUDAS CONTRAÍDAS DURANTE EL EJERCICIO	Importe			Objeto o fin
	Descripción	Saldo Inicial	Aumentos/ Disminuciones	
Ptmo.L/Pzo. Soc.Munic.Zrgza Vivienda	49.679,18	2.604,15	52.283,33	Fines fundacionales
TOTAL	49.679,18	2.604,15	52.283,33	

Otras obligaciones financieras del ejercicio 2018

OTRAS DEUDAS CONTRAÍDAS DURANTE EL EJERCICIO	Importe			Objeto o fin
	Descripción	Saldo Inicial	Aumentos/ Disminuciones	
Ptmo.L/Pzo. Soc.Munic.Zrgza Vivienda	47.204,74	2.474,44	49.679,18	Fines fundacionales
TOTAL	47.204,74	2.474,44	49.679,18	

Con fecha 07/05/02, FUNDACIÓN EL TRANVÍA firmó un convenio de colaboración con la SOCIEDAD MUNICIPAL DE REHABILITACIÓN URBANA Y PROMOCIÓN DE LA EDIFICACIÓN, S.L., cuyo objeto es "... instrumentar la colaboración ya existente entre el Ayuntamiento de Zaragoza y la Fundación el Tranvía para el proyecto social iniciado con la construcción en la calle del Sol de cinco viviendas de protección oficial para jóvenes en proceso de inserción laboral...".

La SOCIEDAD MUNICIPAL DE REHABILITACIÓN URBANA Y PROMOCIÓN DE LA EDIFICACIÓN, S.L. contribuyó con recursos propios a la financiación del aludido proyecto con la aportación a Fundación el Tranvía de la cantidad de 87.146,76 €, con fecha 05/07/01.

IV. DESVIACIONES ENTRE PLAN DE ACTUACIÓN Y DATOS REALIZADOS

A continuación, mostramos un cuadro en el que se comparan las previsiones estimadas en el Plan de Actuación de 2019 y 2018, de ingresos de subvenciones y recursos propios, diferenciando las distintas áreas de actuación; con los ingresos que realmente se han obtenido a lo largo del ejercicio 2019 y 2018, respectivamente:


Ejercicio 2019

GRADO DE CUMPLIMIENTO DEL PLAN DE ACTUACIÓN E INFORMACIÓN SOBRE LA LIQUIDACIÓN DEL PLAN DE ACTUACIÓN 2019

RECURSOS PREVISTOS EMPLEAR	IMPORTE
Ventas y prestaciones de servicios de las actividades propias	34.513,00
Subvenciones y convenios con las Administraciones Públicas	951.346,96
Convenios con entidades privadas	220.275,05
Recursos propios y otros ingresos	84.600,00
TOTAL	1.290.735,01

RECURSOSEMPLEADOS	IMPORTE
Cuotas de usuarios	56.567,25
Ingresos por arrendamientos	21.619,21
Ingresos por prestación de servicios	33.703,68
Otros ingresos financieros	0
Ingresos excepcionales	104,06
Recursos propios y otros ingresos	111.994,20
Subvenciones con Administraciones Públicas	1.119.621,58
Convenios y donaciones de entidades privadas	228.981,85
TOTAL	1.460.597,63

62

Ejercicio 2018

RECURSOS PREVISTOS EMPLEAR	IMPORTE
Ventas y prestaciones de servicios de las actividades propias	32.240,00
Subvenciones y convenios con las Administraciones Públicas	935.251,83
Convenios con entidades privadas	188.608,55
Recursos propios y otros ingresos	80.665,00
TOTAL	1.236.765,38

RECURSOS EMPLEADOS	IMPORTE
Cuotas de usuarios	60.654,65
Ingresos por arrendamientos	21.431,01
Ingresos por prestación de servicios	16.667,00
Otros ingresos financieros	0
Ingresos excepcionales	2.448,86
Recursos propios y otros ingresos	101.201,52
Subvenciones con Administraciones Públicas	938.282,84
Convenios y donaciones de entidades privadas	204.090,46
TOTAL	1.243.574,82


Se ha producido un incremento, respecto a lo presupuestado, de subvenciones recibidas en el programa de empleo, en la convocatoria cursos de Formación para trabajadores/as desempleados/as del Instituto Aragonés de Empleo del Gobierno de Aragón.

En el resto de presupuesto, el Patronato de la Fundación entiende que no han existido desviaciones significativas del plan de actuación por lo que no consideran necesario explicar las mismas.

13.2 Aplicación de elementos patrimoniales a fines propios

a) Inversiones realizadas en cumplimiento de fines propios

Según los Estatutos de la Fundación, en el artículo 30 "El patrimonio de la Fundación estará integrado por todos los bienes, derechos y obligaciones susceptibles de valoración económica que integran la dotación inicial de la Fundación, así como aquellos que adquiera la Fundación con posterioridad a su constitución, se afecten o

63 | 







no a la dotación. Unos y otros deberán figurar a nombre de la Fundación y constar en su inventario y en el Registro de Fundaciones.

Respecto a la vinculación de dicho patrimonio a los fines de la Fundación, el artículo 32 establece que: "Los bienes y derechos que conforman el patrimonio, así como las rentas que produzcan, quedarán vinculados de una manera directa e inmediata al cumplimiento del fin principal de la Fundación". La relación de dichos bienes puede consultarse en el libro de Inventario anexo a los Estados Financieros.

Destino de rentas e ingresos. Existen actividades cuyos costes se imputan directamente por su totalidad. Del resto de los gastos de la fundación se consideran imputados a fines una serie de ellos en atención a su implicación directa en los objetivos de la Fundación.

La dotación fundacional de la Fundación El Tranvía se llevó a cabo a través de aportaciones dinerarias en los momentos de constitución y de ampliación del fondo social. A lo largo de los diversos ejercicios en los que se ha llevado a cabo la actividad se ha ido materializando en los elementos de activo que forman parte del Balance de la Fundación. Todas las partidas de activo de balance están afectas a la actividad de la Fundación.

04 | 





b) Destino de rentas e ingresos

1. Grado de cumplimiento del destino de renta e ingresos

Ejercicio	RESULTADO CONTABLE (1)	AJUSTES NEGATIVOS (2)	AJUSTES POSITIVOS (3)	BASE DE CÁLCULO (1)+(2)-(3)	RENTA A DESTINAR (Acordada por el Patronato)		RECURSOS DESTINADOS A FINES (GASTOS + INVERSIONES)	APLICACIÓN DE LOS RECURSOS DESTINADOS EN CUMPLIMIENTOS DE SUS FINES										
					%	Importe		2009	2010	2011	2012	2013	2014	2015	2016	2017	2018	
2009	69.600,49	0,00	996.853,19	1.066.453,68	70,00%	746.517,58	999.571,02											
2010	1.321,18	0,00	1.081.137,21	1.082.458,39	70,00%	757.720,87	1.111.295,45											
2011	-22.065,31	0,00	1.115.127,18	1.093.061,87	70,00%	765.143,31	1.098.579,78											
2012	2.045,81	0,00	968.857,81	970.903,62	70,00%	679.632,53	946.306,18											
2013	-32.920,91	0,00	895.350,34	862.429,43	70,00%	603.700,60	875.213,59											
2014	-51.328,28	0,00	1.099.280,84	1.047.952,56	70,00%	733.566,79	1.094.117,14					1.094.117,14						
2015	83,71	0,00	1.045.762,76	1.045.846,47	70,00%	732.092,53	1.044.592,79							1.044.592,79				
2016	9.538,19	0,00	1.025.672,10	1.035.210,29	70,00%	724.647,20	1.034.381,97								1.034.381,97			
2017	14.992,90	0,00	1.180.912,11	1.195.905,01	70,00%	837.133,51	1.189.573,23											1.189.573,23
2018	7.139,25	0,00	1.226.205,07	1.233.344,32	70,00%	863.341,02	1.228.525,40											1.228.525,40
2019	7.142,63	0,00	1.447.382,00	1.454.524,63	70,00%	1.018.167,24	1.508.378,21											
TOTAL	5.549,66	0,00	12.082.540,61	12.088.090,27		8.461.663,19	12.130.534,76	999.571,02	1.111.295,45	1.098.579,78	946.306,18	875.213,59	1.094.117,14	1.044.592,79	1.034.381,97	1.189.573,23	1.228.525,40	1.228.525,40

(1) Resultado contable del ejercicio.

(2) No hay ajustes negativos.

(3) Este importe corresponde a la suma de gastos devengados por las actividades propias (véase cuadro detalle en la siguiente página).

(4) Obtención de las rentas a destinar en el periodo. Gastos en cumplimiento de fines (véase cuadro detalle en la siguiente página).

(3) AJUSTES POSITIVOS

A) Gastos de las actividades desarrolladas para el cumplimiento de fines	
Conceptos de gasto	Importe
Gastos de personal	1.193.463,94
Otros gastos de la actividad	217.252,75
Gastos financieros	15.985,41
Deterioro y rtdo. por enajen. del inmov.	2.423,57
Amortización	18.256,33
SUBTOTAL	1.447.382,00

B) Ingresos imputados directamente al patrimonio neto por cambio de criterios contables, subsanación de errores de ejercicios anteriores o cambios de criterios contables			
Nº de cuenta	Partida del patrimonio neto	operación	Importe
SUBTOTAL			0

TOTAL AJUSTES POSITIVOS DEL RESULTADOS CONTABLES	1.447.382,00
---	---------------------

(4) OBTENCIÓN DE LAS RENTAS A DESTINAR EN EL PERIODO

RECURSOS	IMPORTE
1. Gastos de las actividades desarrolladas en cumplimiento de fines (sin amortización ni correcciones por deterioro)	1.426.702,10
2. Inversiones realizadas en actividades desarrolladas en cumplimiento de fines	81.676,11
TOTAL RECURSOS DESTINADOS EN EL EJERCICIO (1)+(2)	1.508.378,21

El detalle de los bienes y derechos vinculados directamente al cumplimiento de los fines propios son los siguientes:

Seguimiento de inversiones destinadas al cumplimiento de los fines fundacionales.

Detalle de la inversión	Adquisición		Forma de financiación			Inversiones computadas como cumplimiento de fines		
	Fecha	Valor de adquisición	Recursos propios	Subvención, donación o legado	Préstamo	Importe hasta el ejercicio (N-1)	Importe en el ejercicio (N)	Importe pendiente
Edificio C/ Sol	2004	284.515,09	56.590,51		227.924,58	162.276,33	6.885,42	58.762,83
Derecho superficie calle Sol	2007	74.828,47		74.828,47		12.920,97	1.122,43	60.785,07
LAVADORA BALAY 3TS976B	2014	225,91	0,00	225,91		102,25	22,59	101,07
LAVADORA BALAY 3TS976B	2014	225,91	0,00	225,91		102,24	22,59	101,08
LAVADORA BALAY 3TS976B	2014	225,91	0,00	225,91		102,24	22,59	101,08
F.00254 IMAGEN 44 - 6 mesas modelo CADI	2011	752,79	7,88	744,91		533,66	74,68	144,45
F.00254 IMAGEN 44 - 11 sillas modelo MARCO	2011	397,19	4,16	393,03		281,58	39,41	76,20
F.00254 IMAGEN 44 - 1 archivador 4C metálico gris	2011	277,30	2,90	274,40		196,58	27,51	53,21
146. FRIGORÍFICO BALAY 3KF6400B	2014	207,51	0,00	207,51		83,51	20,75	103,25
147. FRIGORÍFICO BALAY 3KF6400B	2014	207,51	0,00	207,51		83,51	20,75	103,25
148. FRIGORÍFICO BALAY 3KF6400B	2014	207,50	0,00	207,50		83,51	20,75	103,24
R-191283 ORDENADOR INTEL I3-7100,8GB	2019	574,75	574,75				574,75	0,00
WORK BASIC MESA160X80 MARFIL	2019	154,07	154,07				154,07	0,00
SILLA PARMA NEGRA GIRATORIA	2019	365,02	365,02				365,02	0,00
PROYECTOR BENQ TH534 (PD24J0084004E)	2019	526,35	526,35				526,35	0,00
SUELO BATA LLA DE LEPANTO, 59	2019	120.342,65	24.951,93		95.390,72		26.551,37	93.791,28
CONSTRUCCION B.LEPANTO, 59	2019	172.049,00	27.759,55	41.280,17	103.009,28		29.624,46	142.424,54
SUELO BATA LLA DE LEPANTO, 57	2019	65.989,40	1.076,44		64.912,96		6.202,16	59.787,24
CONSTRUCCION B.LEPANTO, 57	2019	90.347,18	1.540,31		70.087,04		7.137,16	83.210,02
INSTALACIONES B.LEPANTO 57	2019	3.372,14	3.372,14				3.372,14	0,00
AIRE ACONDICIONADO B.LEPANTO 57	2019	10.070,53	70,53	10.000,00			237,53	9.833,00
INSTALACIONES B.LEPANTO 59	2019	9.311,63	9.311,63				9.311,63	0,00
TOTAL		835.173,81	56.605,45	77.541,06	227.924,58	176.766,38	92.336,11	509.480,81

13.3 Gastos de administración

No se ha imputado ningún gasto por la administración de la Fundación, ni los patronos han percibido cantidad alguna por la administración de la fundación en los ejercicios 2019 y 2018.

14. OPERACIONES CON PARTES VINCULADAS

14.1 Identificación de las partes vinculadas

La Fundación El Tranvía ha llevado a cabo operaciones vinculadas con la empresa asociada Tranviaser, S.L., cuyo CIF es B-50.832.542, tal y como se informa en el apartado de Activos financieros.

DATOS RELATIVOS A LA PARTICIPACIÓN EN SOCIEDADES	
NOMBRE DE LA SOCIEDAD PARTICIPADA	TRANVIASER, S.L.
N.I.F.	B-50.832.542
CAPITAL TOTAL DE LA SOCIEDAD	3.011,07
CAPITAL DE TITULARIDAD DE LA FUNDACIÓN:	1.202,02
PORCENTAJE DE PARTICIPACIÓN:	39,92%

14.2 Operaciones realizadas en el ejercicio con partes vinculadas

Detalle y cuantificación de las operaciones

A continuación se detallan las operaciones con partes vinculadas en el ejercicio actual separadamente para cada una de las diferentes categorías. La información se presenta de forma agregada para aquellas partidas de naturaleza similar:

88 / 